

用户使用手册

目錄	4
1.简介	4
2.系统操作要求	4
3.交易平台的操作方法	4
3.1.交易平台屏幕	5
3.2.开始使用	5
3.2.1.登錄交易平台	6
3.2.2.登入设定	7
3.2.3.菜单	13
3.3.账户资料	13
3.4.实时市场价格	14
3.4.1.弹出报价	14
3.5.终端方框	14
3.5.1.交易	15
3.5.2.账户歷史	15
3.5.3.警报	14
3.5.4.邮箱	16
3.5.5.日志	16
3.6.更改密码	16
4.限价定单	16
4.1.新增限价单	19
4.2.修改限价单	20
4.3.取消限价单	21
5.市场定单	21
5.1.新增新价单	23
5.2.新增平仓合约	24
6.金市图表	24
6.1.图表时间周期	25
6.2.图表類型	25
6.3.放大或缩小图表	25
6.4.开启或关闭每分钟更新	25
6.5.技术指标	26
6.6.直线	26
6.7.通道	27
6.8.江恩	27
6.9.斐波纳奇	28
6.10.图形	28
6.11.箭头	29
6.12.图表	29

交易平台软件下载：可在公司网站下载

软件下载

- (1) 点击“软件下载”，将交易软件存至本地电脑
- (2) 双击下载后的安装程序，通过提示安装软件。
- (3) 安装完成后，在桌面会自动产生交易软件的快捷方式，登陆

双击安装好的程序，进入登陆界面,可以开设模拟帐号进行仿真操作：

开新模拟帐号

注册
请等待片刻

名称: 159
帐户类型: demoTFB (1:100)
存款额: 5000
服务器: TFB_Server_1

帐号: 792208319
主密码: ixke4pp
投资人密码: x7nmyky (只读密码)
请在安全的地方保存好自己的用户名和密码。

< 上一步 (B) 完成 取消

开新模拟帐号

个人资料
请用英文填写下列所有字段以开设新模拟帐号：

名称: 159
国家: People's Republic of I 洲/省: 广东
城市: 深圳 邮编: 509001
地址: 福田新洲村1111
电话: 13055261325 电子邮件: joan_szy@163.com
帐户类型: TFB 开户货币: USD
交易倍数: 1:100 存款额: 5000

我同意订阅你们的新闻简报

< 上一步 (B) 下一步 (N) > 取消

1. 简介

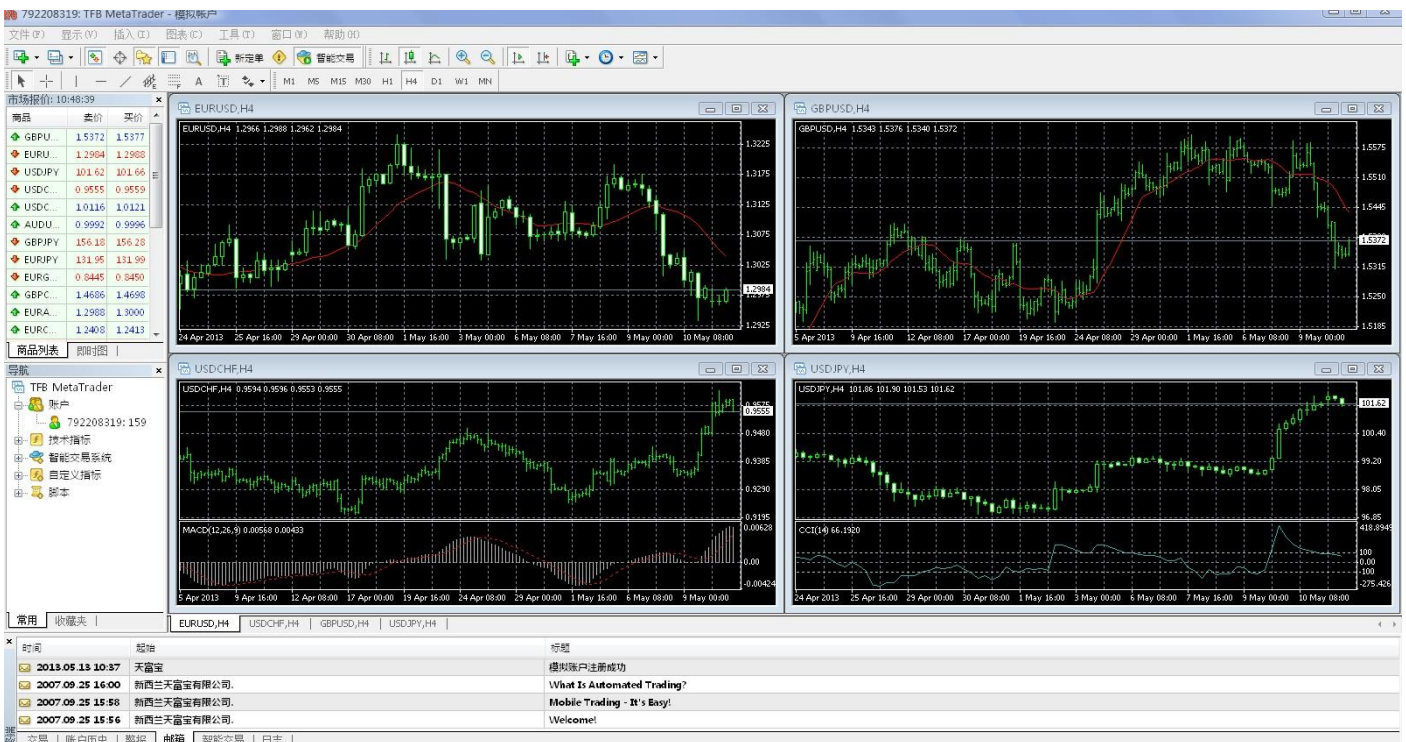
MetaTrader 是一个专为投资者度身而设的网上交易平台。它除了提供实时的市场价格、图表、定单及账户报表外，还提供实时新闻等信息。你还可以按自己的需要自订交易平台的功能，享用快捷、安全、高效率的交易。

2. 系统操作要求

- 操作系统 : Microsoft Windows 2000(SP4) XP (SP2)或以上
- 处理器 : Pentium III 500MHz 或以上
- 内存 : 256MB RAM 或以上
- 解像度 : 1024 X 768
- 网路连接 : 宽频 (建议使用) 或 Modem (不建议)
- Java软件 : Java Runtime Environment 1.5.0 或以上, 可在 <http://www.java.com> 下载

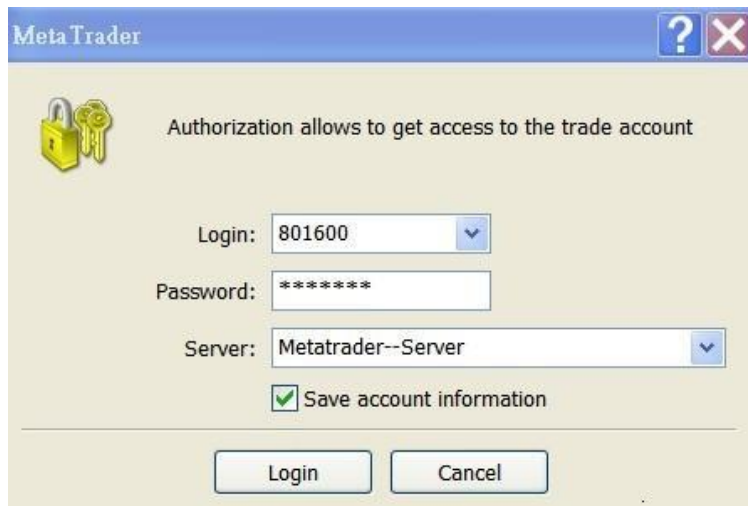
3. 交易平台的操作方法

3.1 交易平台屏幕以下为系统预设的版面, 客户可设定本身喜好的版面。



3.2 开始使用

3.2.1 登錄交易平台开启金市交易平台，出现登錄对话方框。输入登錄账户及密码后，按下确定，便可成功进入交易平台。

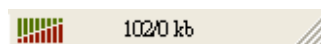


成功登入交易平台后，在画面的“市场参考报价”显示现时交易及系统时间。

商品	賣價	買價	最高	最低	時間
↑ GOLD	773.30	773.80	776.10	768.90	01:03
↓ EURJPY	118.30	118.40	118.46	118.05	01:03
↓ EURUSD	1.2632	1.2637	1.2646	1.2593	01:03
↑ GBPUSD	1.4830	1.4835	1.4871	1.4820	01:03
↑ USDJPY	93.65	93.70	93.86	93.61	01:03
↑ USDCHF	1.2066	1.2071	1.2105	1.2062	01:03
↓ AUDUSD	0.6441	0.6446	0.6459	0.6434	01:03
↑ USDCAD	1.2370	1.2375	1.2460	1.2357	01:03
↑ GBPJPY	138.88	138.98	139.52	138.84	01:03
↓ AUDJPY	60.30	60.40	60.56	60.26	01:03

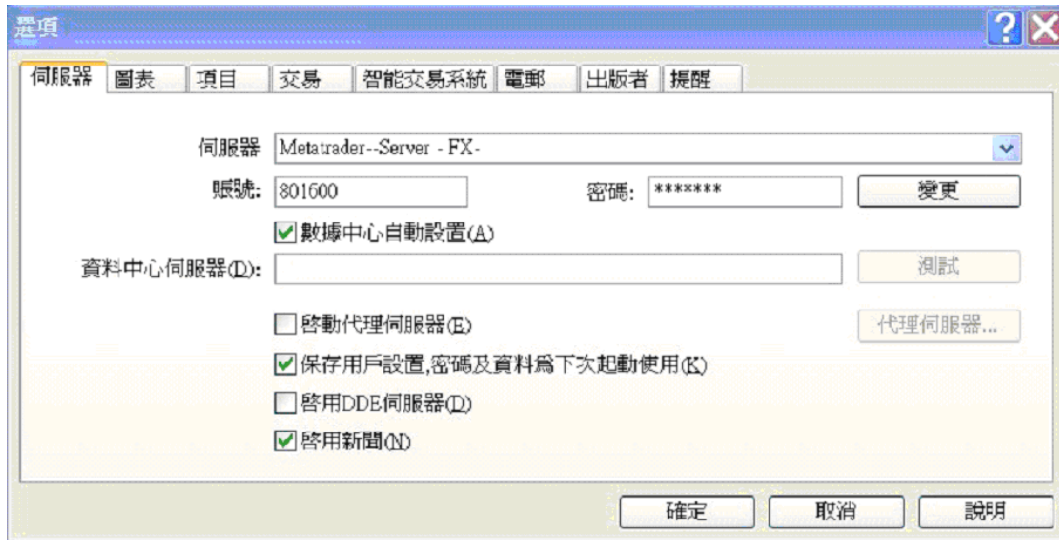
商品列表 | 即時圖

右下角显示“单綠单红色灯”代表状态正常接通，而“双红色灯”代表用户的终端机与服务器未能接通及显示传输速度。



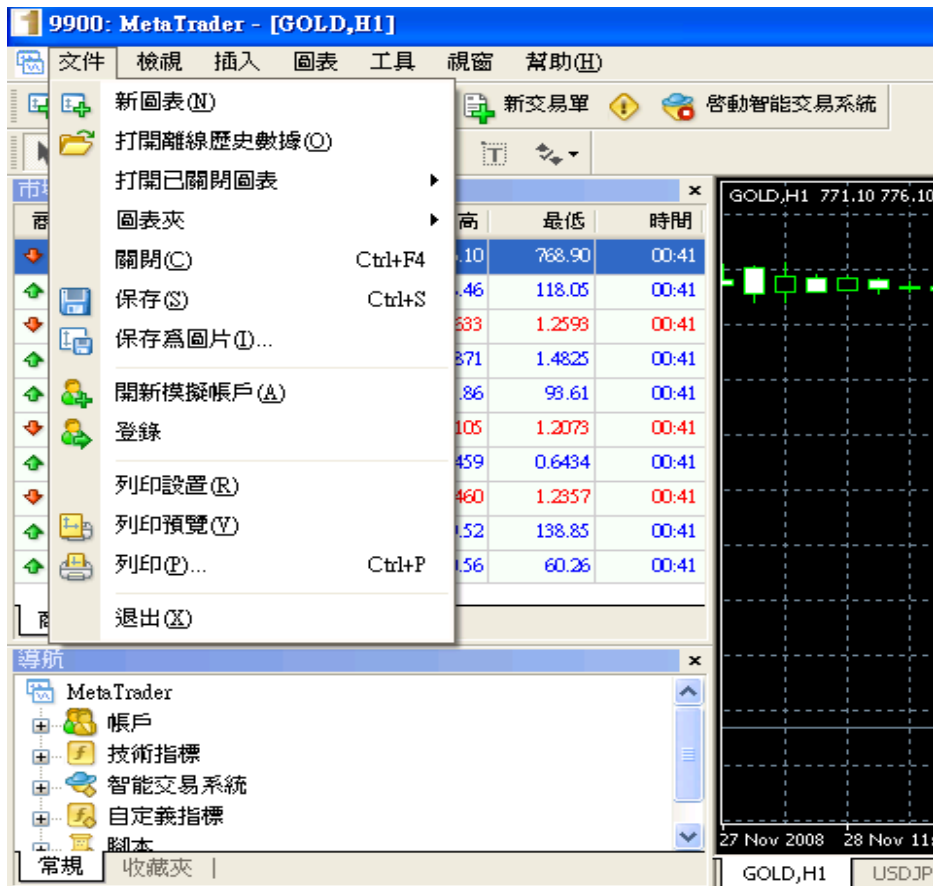
3.2.2. 登入設定

在“工具”功能選擇單中選擇“選項”，用戶可選擇登入方式、更改密碼、及其它設定。

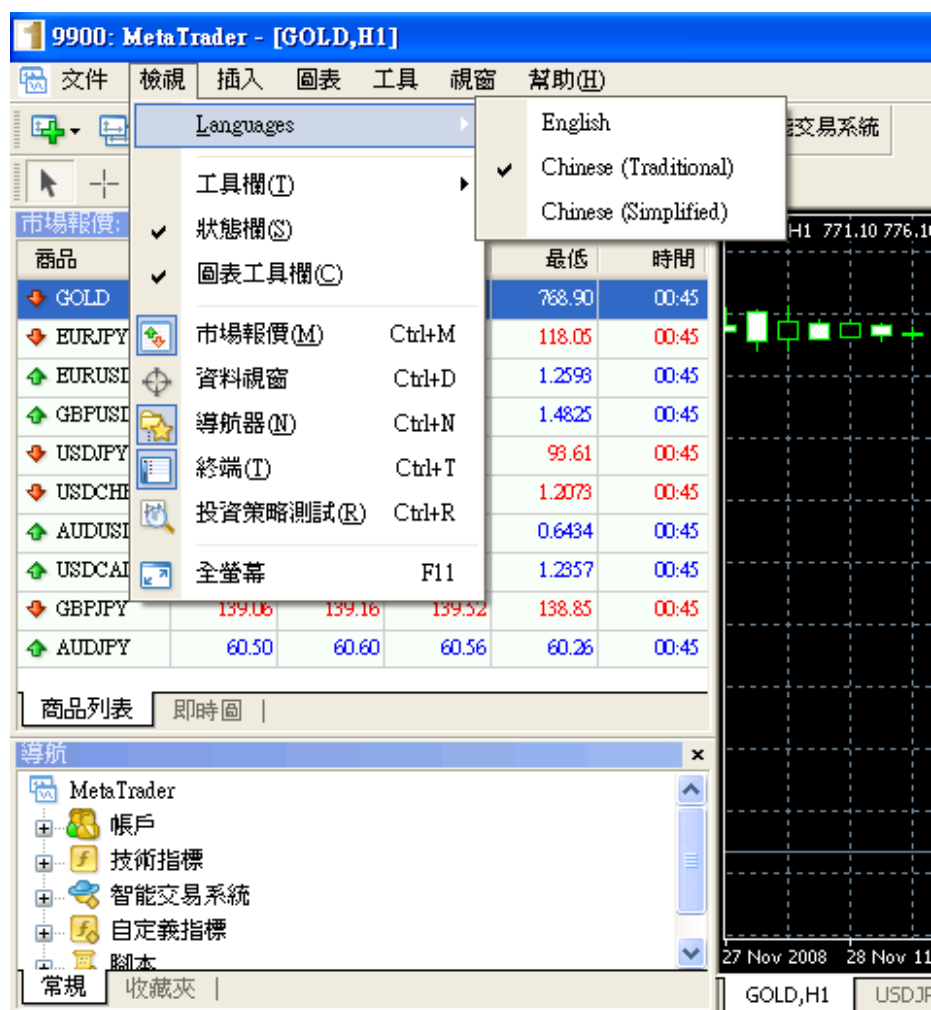


3.2.3. 菜單

在“文件”功能選擇單中，用戶除了可設定新圖表及保存圖表設定外，還可登錄其它使用者戶口及列印等功能。



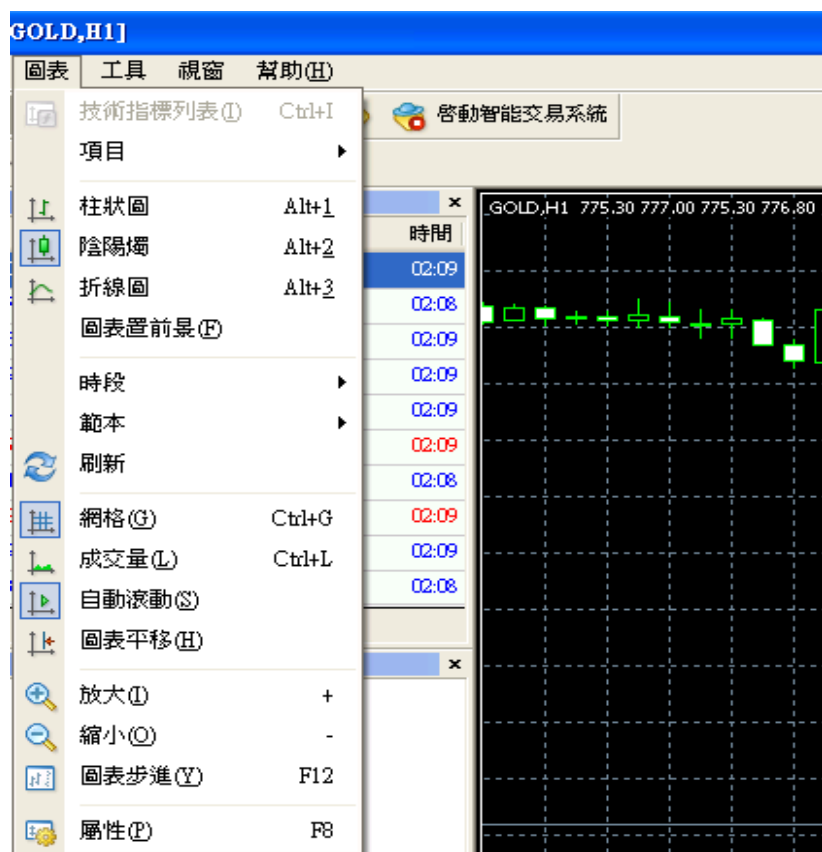
在“检视”功能选择单，可让用户转换语言及版面自订风格。



在“插入”功能选择单，用户可在图表上加插图案及线条，方便自我分析市场走势。



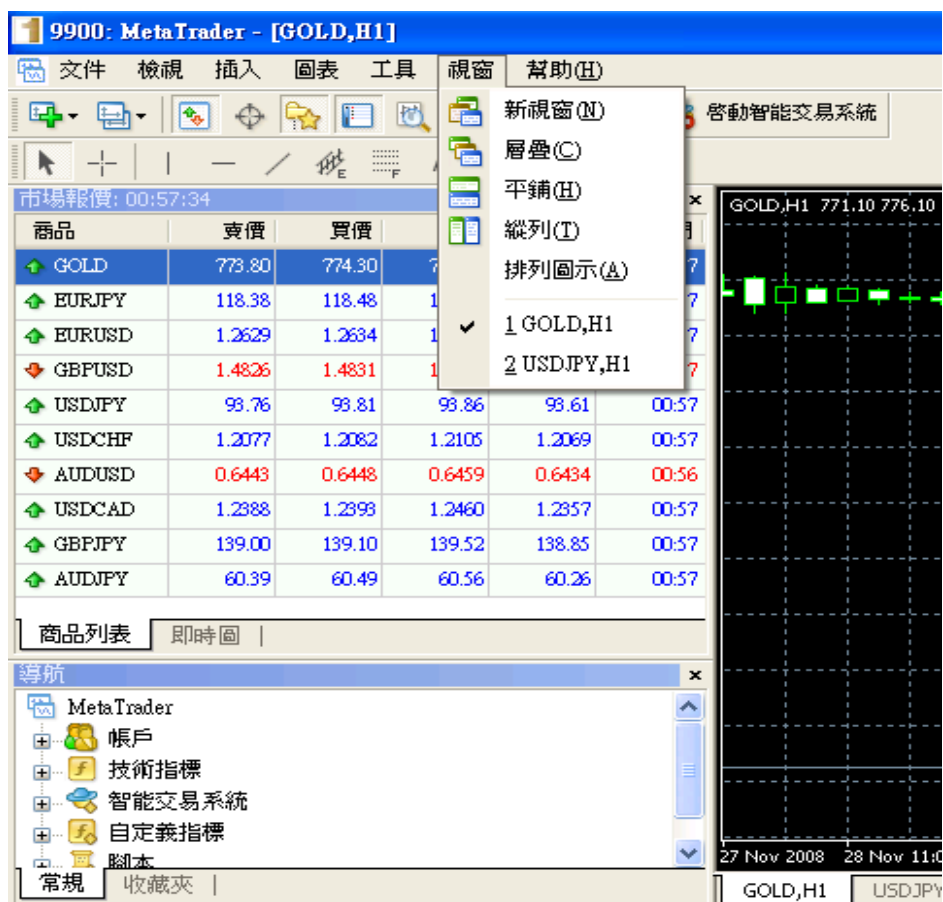
在“ 图表 ”功能选择单，用户可设定图表版面。



在“ 工具 ”功能选择单，用户可修改资料设定。



在“窗口”功能选择单，用户可检视图表上的排列。



3.3 账户资料在“检视”功能选择单，按一下“终端”，显示交易情况方框。

掛單 /	時間	類型	手數	商品	價位	止損	獲利	價位	佣金	利息	獲利
2800	2008.11.27 00:54	buy	1.00	usdohf	1.2068	0.0000	0.0000	1.2068	-50.00	-17.36	41.43
2801	2008.11.27 00:54	sell	1.00	usdjpy	95.46	0.00	0.00	95.71	-50.00	-20.84	1867.46
2802	2008.11.27 00:54	buy	1.00	usdjpy	95.51	0.00	0.00	95.66	-50.00	-20.84	-1975.23
餘額: 20 400.00 淨值: 17 997.05 可用保證金: 17 997.05											-2 402.95
2018	2008.11.25 20:04	buy limit	1.00	gold	700.00	0.00	0.00	774.50			

交易"方框显示以下资料：余额、净值、可用保证金及获利。

- 货币 : 以美元结算。
- 余额 : 户口的最新资金价值，尚未包括未平仓单的盈亏。此户口会定时更新。
- 净值 : 即资产净值，将新结存减去浮动盈亏之数值。
- 可用保证金 : 若资产净值大于按金需求，便是可用按金(即现时资产净值减去按金需求)。
- 获利 : 未平仓的盈亏此户口会实时更新。

3.4 实时市场价格

在“检视”功能选择单，按一下“市场参考报价”，以显示“市场报价”方框。市场报价有商品及线图两种。

商品显示全部商品的买价、卖价、最高、最低及最近更新时间等。线图显示个别商品的买价、卖价。



3.4.1. 弹出报价在“市场报价”方框商品上，按下右键，点选“弹出报价”或按“F10”。

The screenshot shows a floating window titled "彈出報價" with a table of commodity prices. The table has columns for commodity name, sell price, buy price, high, low, and time.

GOLD	774.60	775.10	776.10	768.90	01:06
EURJPY	118.44	118.54	118.46	118.05	01:06
EURUSD	1.2645	1.2650	1.2646	1.2593	01:06
GBPUSD	1.4838	1.4843	1.4871	1.4820	01:06
USDJPY	93.67	93.72	93.86	93.61	01:06
USDCHF	1.2062	1.2067	1.2105	1.2062	01:06
AUDUSD	0.6451	0.6456	0.6459	0.6434	01:06
USDCAD	1.2370	1.2375	1.2460	1.2357	01:06
GBPJPY	138.98	139.08	139.52	138.84	01:06
AUDJPY	60.42	60.52	60.56	60.26	01:06

在“弹出报价”，即使交易平台最小化，弹出报价表仍可保持显示状态。

3.5 终端方框

在“检视”功能选择单，按一下“终端”，出现五种定单方框及客户资料方框，各自显示不同状态：交易、账户历史、警报、邮箱及日志。

3.5.1. 交易

显示用户交易的状态及用户的账户余额。用户可选择挂单，然后点双击，将显示平单方框，而在“止损”及“获利”点双击，将显示及更改“止损”及“获利”的价位。

掛單	時間	類型
2300	2008.11.27 00:54	buy
2301	2008.11.27 00:54	sell
2302	2008.11.27 00:54	buy
餘額: 20 400.00 淨值: 17 996.87 可用保證金: 17 996.87		
2018	2008.11.25 20:04	buy limit

交易 | 帳戶歷史 | 警報 | 郵箱 | 日誌

3.5.2. 帳戶歷史显示用户交易及帳戶歷史(包括存款、买卖日期、时间、盈亏等资料)。

掛單	時間	類型	手數	商品	價位	止损	獲利
1736	2008.11.24 11:21	buy	1.00	eurusd	1.2607	0.0000	0.0000
1645	2008.11.21 22:54	buy	1.00	eurusd	1.2564	0.0000	0.0000
1643	2008.11.21 22:33	buy	1.00	gold	768.90	0.00	0.00
1641	2008.11.21 22:53	buy	1.00	gbpppy	141.77	141.47	142.08
盈虧: -18 255.63 信用: 0.00 存款: 58 970.00 提款: -20 314.37							

交易 | 帳戶歷史 | 警報 | 郵箱 | 日誌

3.5.3. 警報显示系统信息警報。

商品	條件	計數	限制	超時	事件
GOLD	Bid < 750.00	0	1000	10 sec	alert

交易 | 帳戶歷史 | 警報 | 郵箱 | 日誌

3.5.4. 郵箱显示本公司发放信息等信息。

時間	起始	標題
2008.12.01 09:55	system	interest
2008.12.01 09:55	system	interest
2008.11.24 08:42	system	利息
2008.11.24 08:42	system	利息

交易 | 帳戶歷史 | 警報 | 郵箱 | 日誌

3.5.5. 日志显示当日用户在平台上使用的情况日程。

時間	信息
2008.12.02 01:34:20	'9900': pending order #2018 was deleted
2008.12.02 01:34:20	'9900': request in process
2008.12.02 01:34:20	'9900': request was accepted by server
2008.12.02 01:34:20	'9900': delete pending order #2018 buy limit 1.00 GOLD at 700.00 sl: 0.00 tp: 0.00
2008.12.02 01:15:22	'9900': order #2274 sell 1.00 GOLD at 813.80 sl: 0.00 tp: 0.00 closed at price 775.20
2008.12.02 01:15:22	'9900': request in process

交易 | 帳戶歷史 | 警報 | 郵箱 | 日誌

3.6 更改密碼

在“工具”功能选择单选取“选项”，再按“变更”，便出现“更改密码”的对话框，输入旧密码及新密码后，按下确定。

更改密碼

密碼要盡量複雜些, 至少5個字元長度並且至少是下面3個類型中的2個-大寫, 小寫和數字

賬號: 9900

舊密碼: 必須輸入主密碼

更改主密碼

修改唯讀密碼(投資人用)

新密碼: 再確認:

確定 取消

4. 限价定单

4.1 新增限价单

以下四种方法可开启“交易单”方框。

在“工具”功能选择单选取“新交易单”。在“市场参考报价”上双击。在“市场参考报价”上右键选择“新单”。在“弹出报价”上双击。

以下是新增交易单的例子：在“市场参考报价”上右键选择“新单”。



在“類型”上选择“挂单交易”。



输入商品、交易量、止损、获利、類型及价位。然后按设置，以传送出你的请求定单。



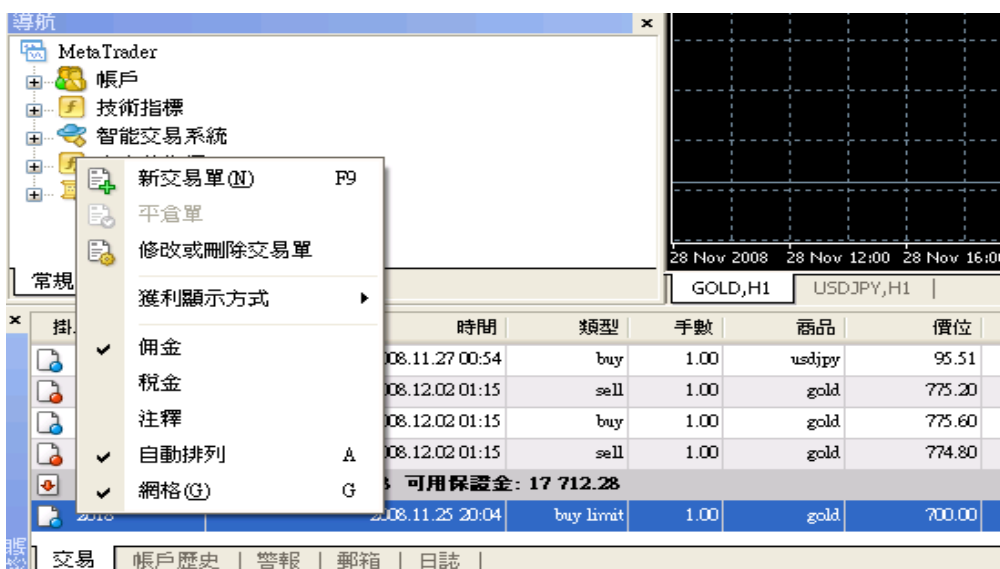
- 類型 :
- Buy Limit = 买入 止賺單
 - Sell Limit = 卖出 止賺單
 - Buy Stop = 买入 止損單
 - Sell Stop = 卖出 止損單

交易量 : 合約數目, 用戶可選擇手數或直接輸入手數。

於價位 : 當市場的價格觸及請求的價格, 訂單便會執行。

4.2 修改限价單

用戶在“ 終端 ”的“ 交易 ”方框先按下所選之編號, 再双击或點右鍵, 選擇 “修改或刪除交易單 ”來更改未完成定單。



用戶在更改定單資料後, 按下“ 修改 ”來提交你的更改請求。



4.3 取消限价单

用户在“终端”的“交易”方框先按下所选之编号，再双击或点右键，选择“修改或删除交易单”来更改未完成定单。



用户在更改定单资料后，按下“删除”来提交你的删除请求。



在删除定单请求发出后, 出现“ 确定 ”及“ 列印 ”, 有待客户存档。



客户删除定单后, 日志将记录定单资料作备忘。

時間	信息
2008.12.02 01:34:20	'9900': pending order #2018 was deleted
2008.12.02 01:34:20	'9900': request in process
2008.12.02 01:34:20	'9900': request was accepted by server
2008.12.02 01:34:20	'9900': delete pending order #2018 buy limit 1.00 GOLD at 700.00 sl: 0.00 tp: 0.00
2008.12.02 01:15:22	'9900': order #2274 sell 1.00 GOLD at 813.80 sl: 0.00 tp: 0.00 closed at price 775.20
2008.12.02 01:15:22	'9900': request in process

交易 | 帳戶歷史 | 警報 | 郵箱 | 日誌

5. 市场定单

5.1 新增新价单

以下四种方法可开启“交易单”方框。

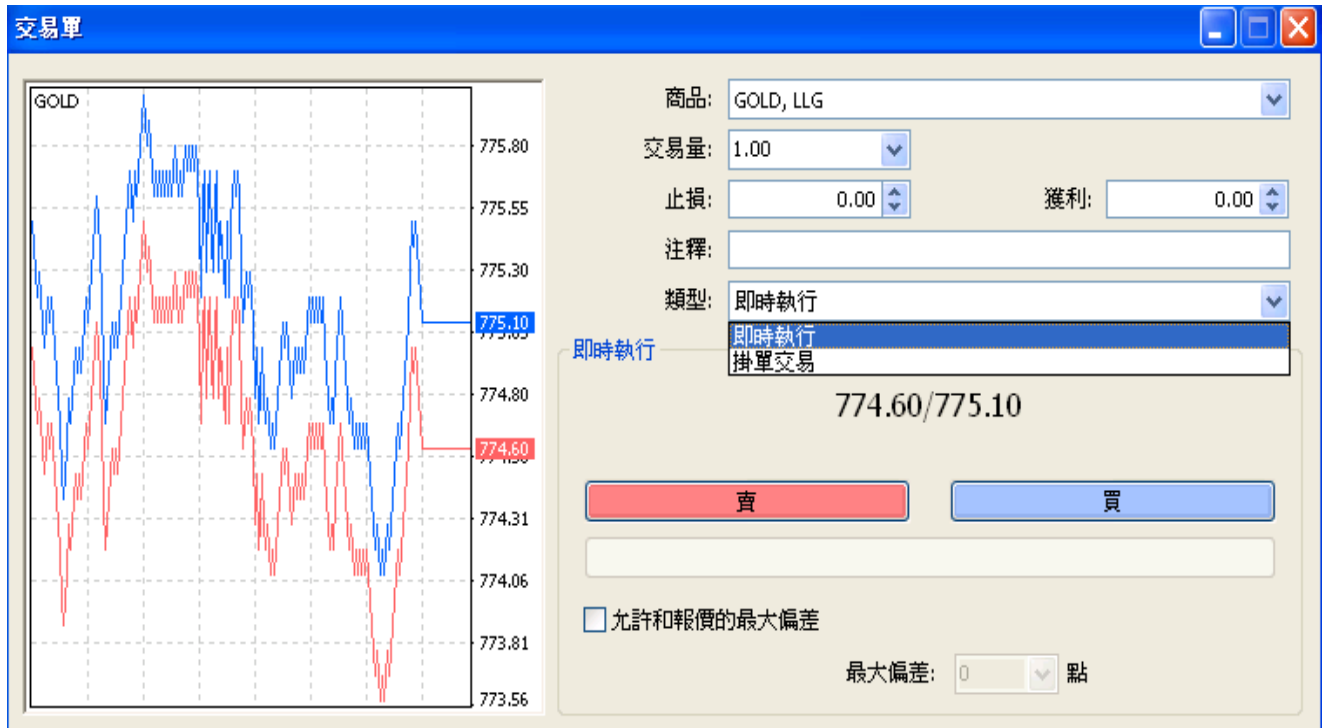
在“工具”功能选择单选取“新交易单”。在“市场参考报价”上双击。在“市场参考报价”上右键选择“新交易单”。在“弹出报价”上双击。

以下是新增新单的例子：

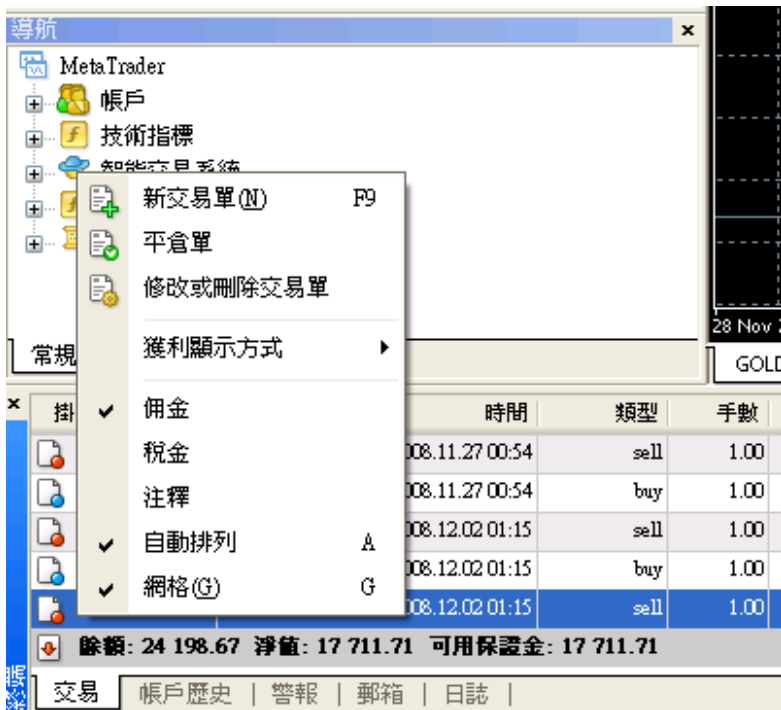


在“类型”上选择“实时执行”。在交易单方框，输入合约手數，再选举卖买按钮（红色代表卖

出、藍色代表买入)，以传送出请求定单。在交易单方框上也可同一时间输入止损及获利的限价价位。



5.2 新增平仓合约用户在“终端”的“交易”方框先按下所选之编号，再双击或点右键，选择“平仓单”。



在预设中，交易自动跟将要平仓的价值配对，客户亦可选择手數进行部份平仓。



在“终端”的“账户历史”方框，将显示平仓交易资料。

掛單	時間	類型	手數	商品	價位	止損	獲利
1736	2008.11.24 11:21	buy	1.00	eurusd	1.2607	0.0000	0.0000
1645	2008.11.21 22:54	buy	1.00	eurusd	1.2564	0.0000	0.0000
1643	2008.11.21 22:33	buy	1.00	gold	768.90	0.00	0.00
1641	2008.11.21 22:53	buy	1.00	gbpjpy	141.77	141.47	142.08

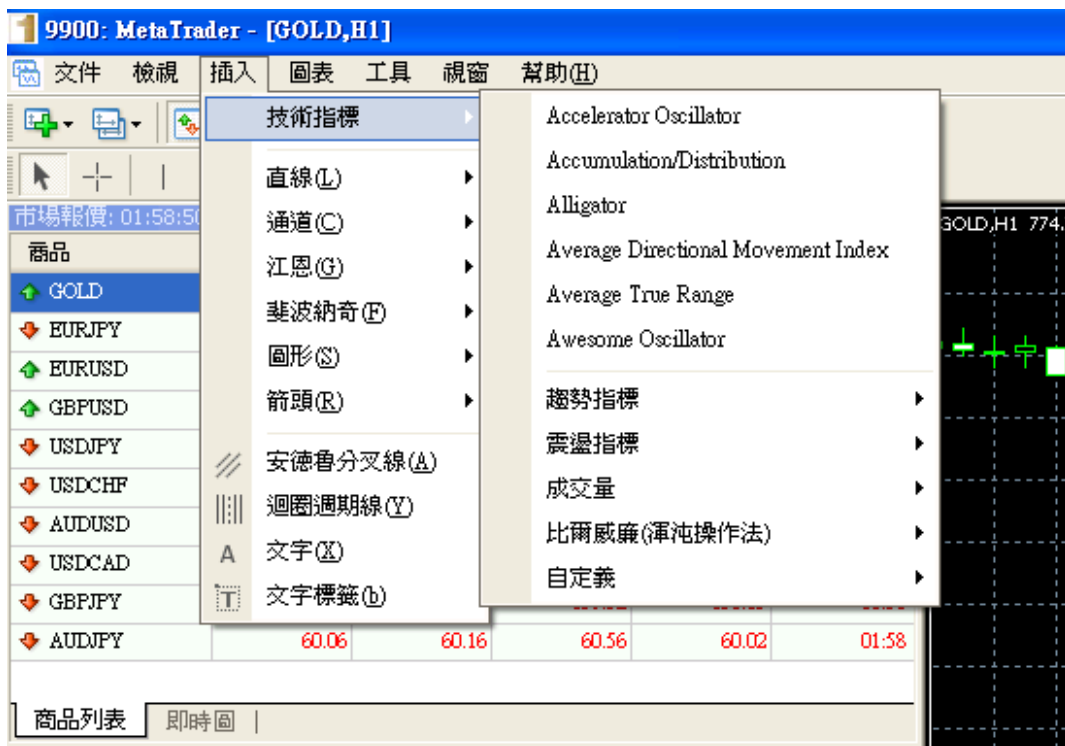
○ 盈/虧: -18 255.63 信用: 0.00 存款: 58 970.00 提款: -20 314.37

交易 | 帳戶歷史 | 警報 | 郵箱 | 日誌 |

6. 金市图表

金市图表是交易平台的重要部分，它显示金价过往及当日的资料。金市图表除了提供走势图及技术指标外，还可让客户在图表上添加文字、图像及走势线，有助于技术分析。





6.6 直線在直線的功能顯示單下，可添加垂直線、水平線、趨勢線及趨勢線 by 角度。



6.7 通道

在直线的功能显示单下，可添加 Fibonacci、Linear Regression、Equidistant 及 Standard Deviation。



6.8 江恩在直线的功能显示单下，可添加江恩线、江恩扇型及江恩网格。



6.9 斐波纳奇

在直线的功能显示单下，可添加斐波纳奇回调线、Time Zones、斐波纳奇扇型线、斐波纳奇弧线 Arcs 及 Expansion。



6.10 图形在直线的功能显示单下，可添加 Rectangle、Triangle 及 Ellipse。



6.11 箭头

在直线的功能显示单下，可添加向上向下手指、向上向下箭头、停止符号、检查符号及左右方价格标签。



6.12 图表在工具列上的功能也可在图表选择单中作出改动。



